

Voorgevel

Rechtergevel

Achtergevel

Doorsnede A-A

De kleuren in deze tekening kunnen afwijken van de uitvoering. Ze zijn bij de best mogelijke benadering van het plan gekozen, om u een goede indicatie te geven van de materialen. Maar door print en scherm instellingen, kunnen kleuren afwijken en kunnen er daarom geen rechten aan worden ontleend. Voor een betere kleur indicatie verwijzen we naar het monsterbord.

De positie van de PV-panelen kan in deze tekening afwijken van de uitvoering. Ze zijn bij benadering gepositioneerd. Het gaat met name om u een goede indicatie te geven van het aantal PV-panelen, zoals beschreven in de technische omschrijving.

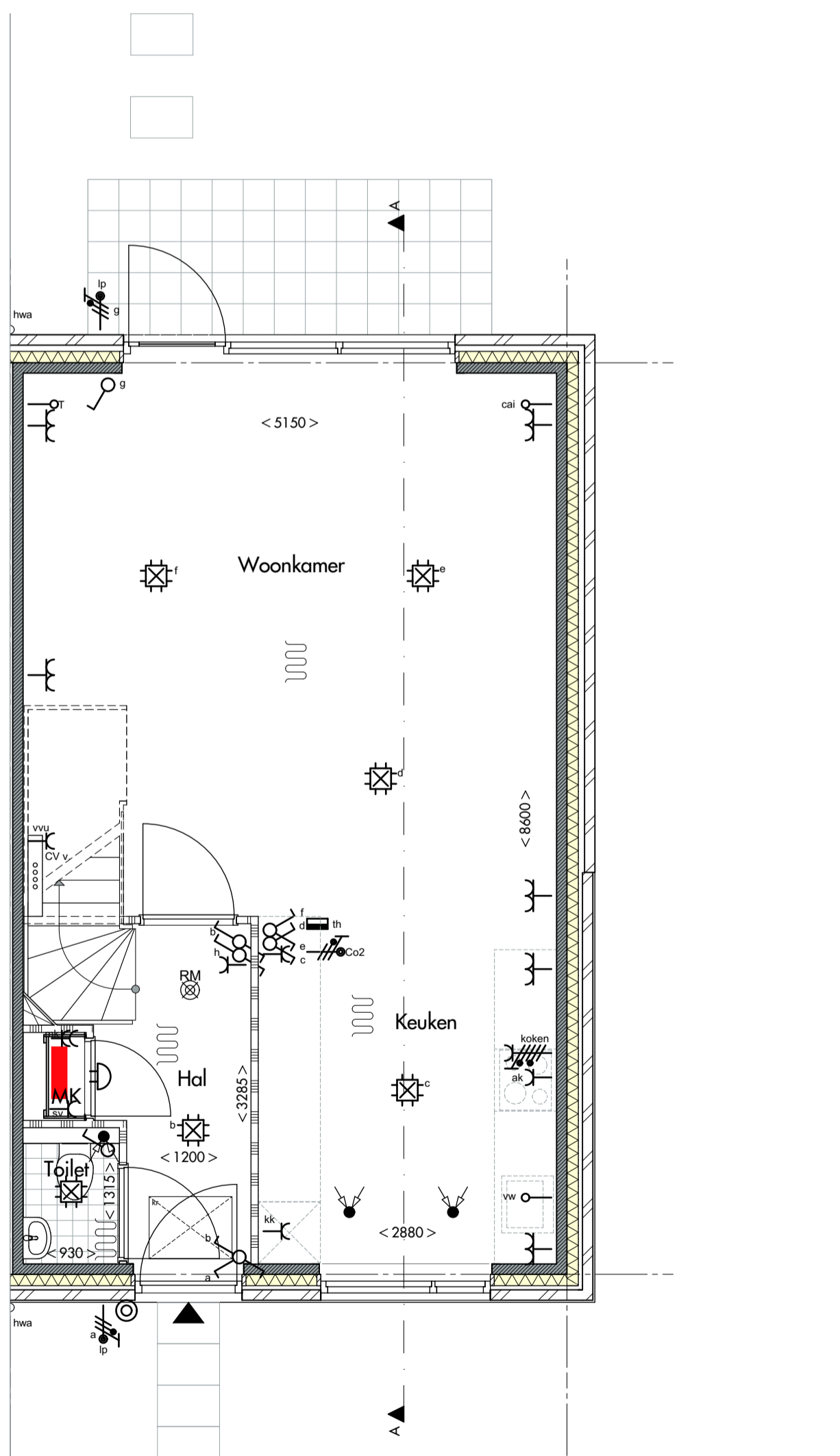
Aan de in deze tekening gemeten maten kunnen geen rechten worden ontleend.

De op deze tekening aangegeven maten zijn circa maten in millimeters en tussen de wanden / vloeren gemeten, waarbij geen rekening is gehouden met enige wandafwerking, plinten, aftrimming, etc. In verband met de nauwkeurige uitwerking van de details, constructies, maatvoering materialen, e.d. kunnen er kleine afwijkingen ontstaan ten opzichte van de nu vermelde gegevens. Deze geringe afwijkingen geven geen aanleiding tot verrekening. De op deze tekening aangegeven maatvoering is niet geschikt voor opdrachten aan derden door koper(s). De op deze tekening gestippeld weergegeven elementen en/of aangegeven alternatieven behoren niet tot de standaardlevering.

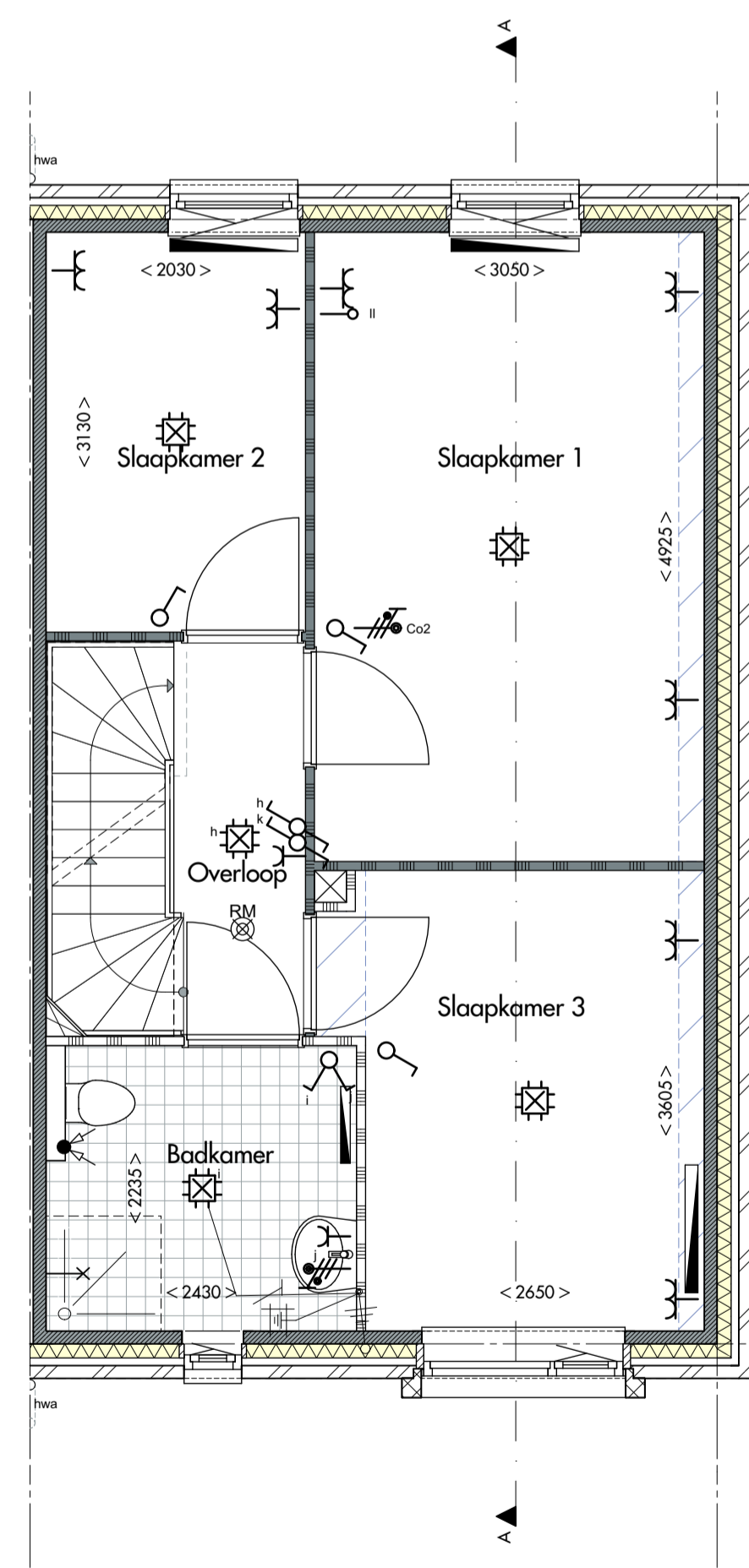
Renvooi

	metselwerk		koker tbv installatie
	prefab beton		afvoer plafond
	scheidingwand standaard		vloerverwarming
	scheidingwand zwaar		opstelling radiator (indicatief)
	isolatie		CV verdelers (indicatief)
	kanaalplaat/leidingplaatvloer		mogelijke positie hemelwaterafvoer
	knijpluk		opstelplaats koelkast (indicatief)
	meterkast		opstelplaats kooktoestel (indicatief)
	tegelwerk vloer		mv installatie (indicatief)
	onbepaalde ruimte als gevolg van krijtstreep methode		opstelplaats wasmachine (indicatief)
	wanddoozel + inbouwreservoir		PV-paneel (indicatief)
	fontein		veiligheidsglas
	wastafel		metselwerk 'bruin bont'
	douchehoek		metselwerk 'brons-grijs genuanceerd'

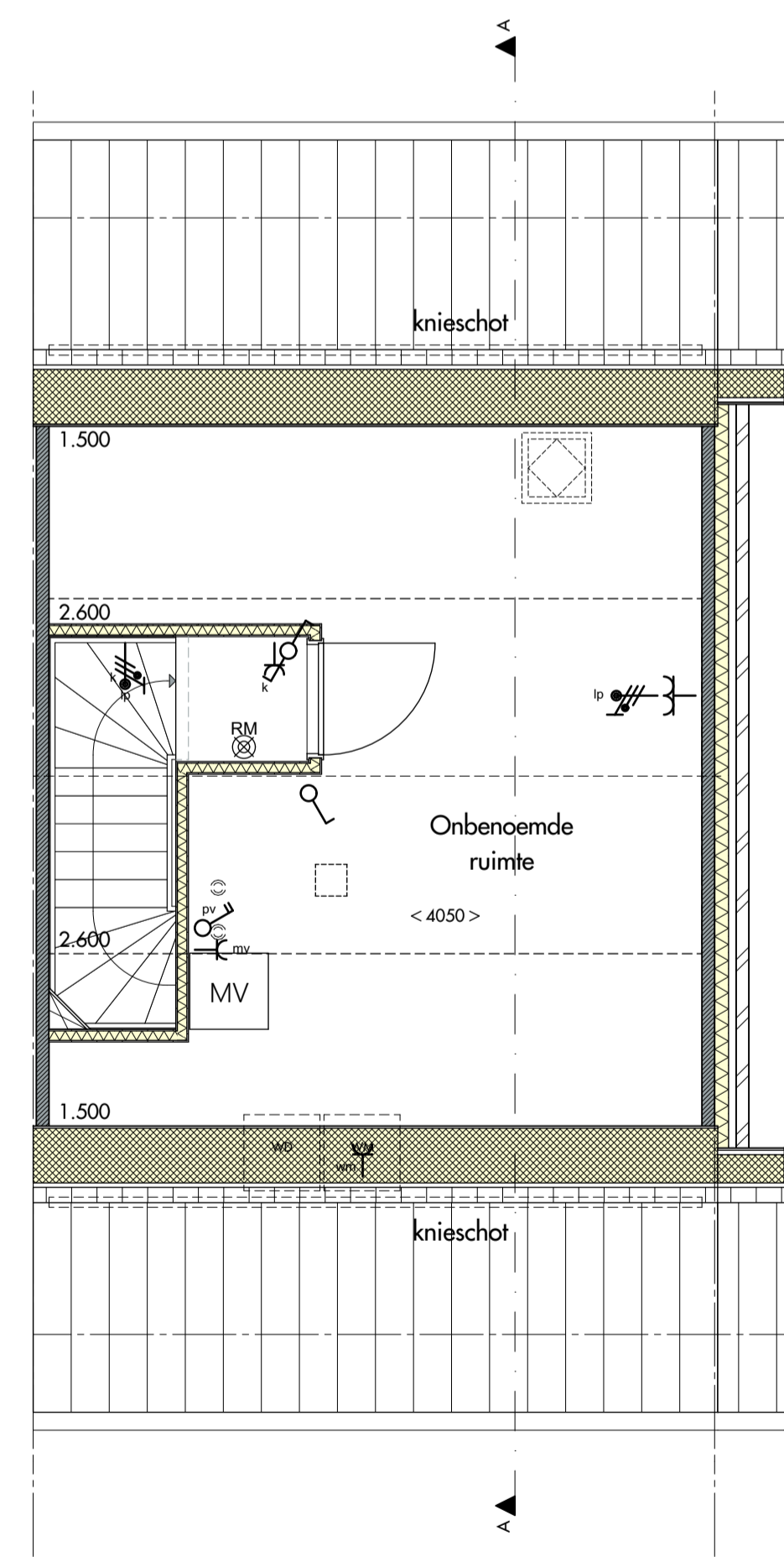
* afmetingen en opstellingen indicatief, definitieve plaats en afmeting n.l.b.



Begane grond



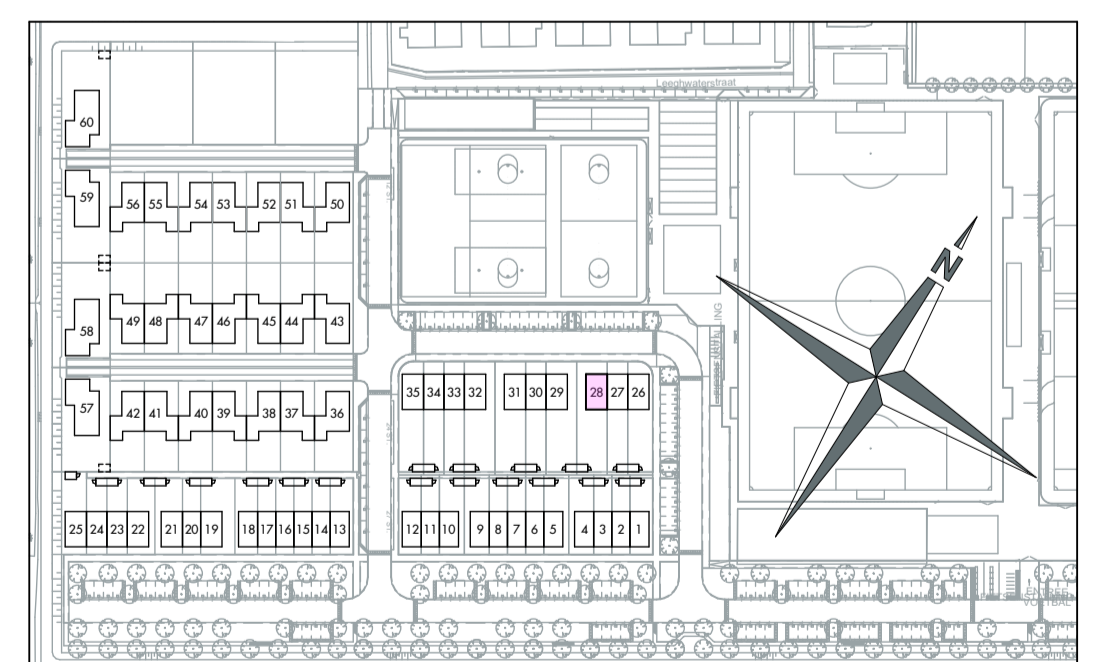
1e verdieping



2e verdieping

Elektra

	LOZE LEIDING TBV TELEFOON		DUBBELE WANDCONTACTDOOS (VLAKMONTAGE DMV DUUDDOOS)
	LOZE LEIDING TBV CAI		DUBBELE WANDCONTACTDOOS (OPBOUW DMV COMPACTDOOS)
	PLAFONDLICHTPUNT		AARDING BADKAMERVLOER
	WANDLICHTPUNT		AARDING
	ENKELPOLIGE SCHAKELAAR		OPTISCHE ROOKMELDER 230V
	DIMMER		PERILEX WANDCONTACTDOOS TBV KOKEN
	SERIESCHAKELAAR (2 SCHAKELAARS IN 1 INBOUWDOOS)		WANDCONTACTDOOS KRACHT
	WISSEL + ENKELPOLIGESCHAKELAAR IN 1 INBOUWDOOS		LEGE LEIDING KOKEN
	WISSELSCHAKELAAR (HOTELSCHAKELAAR)		LEGE LEIDING BOILER
	COMBINATIE SCHAKELAAR/DUBBELWCD OPBOUW		LEGE LEIDING VAATWASMACHINE
	ENKELE WANDCONTACTDOOS MECHANISCHE VENTILATIE		LEGE LEIDING
	ENKELE WANDCONTACTDOOS WASHMACHINE		AANSLUIFPUNT 230V TBV CO2 MELDER
	ENKELE WANDCONTACTDOOS TBV KOELKAST		AANSLUIFPUNT 400V
	ENKELE WANDCONTACTDOOS TBV AFZUIGKAP		GROEPEKAST EN OPSTELLING
	ENKELE WANDCONTACTDOOS TBV VLOERVERWARMINGSLIJS		STADSVERWARMING
	DUBBELE WANDCONTACTDOOS (OPBOUW)		SCHELV BELDRUKKER
			THERMOSTAAT



Bouwerij 81
1185 XW Amstelveen
tel 020 - 3459850

JUST
ARCHITECTS

opdrachtgever:
KBK Bouw BV

project:
60 Woningen te Neck

onderwerp:
Bnr 28

projectnummer:
0186

formaat: A1
594x841 1:100, 1:50 Definitief 28-02-2019

tekeningnummer:

KAO-01.10